




















Maandpuntjes axenroos:
Ssst! Ik ken een geheim!
Ik zorg wel voor je!

april 2024		Activiteit
		PAASVAKANTIE Van zaterdag 30 maart tot zondag 14 april 2024 Zondag 31 maart: Pasen Maandag 1 april: Paasmaandag
ma 15		Welkom nieuwe kleuters We verwelkomen vandaag onze nieuwe peuters bij juf Fanny, juf Romy en juf Michelle en hopen dat ze zich snel thuis voelen in onze school.
di 16		
wo 17		Oudercontact LO 6 Juf Martine nodigt de ouders van de leerlingen van het 6 ^{de} leerjaar uit voor een oudercontact.
do 18	 	Kledinginzamelingsactie Oudercontact LO 6 Juf Martine nodigt de ouders van de leerlingen van het 6 ^{de} leerjaar uit voor een oudercontact.
vr 19	 	Kledinginzamelingsactie Zwemmen De leerlingen van klas 1, 2, 3 en 4 gaan deze voormiddag zwemmen. Rapport De leerlingen van de lagere school krijgen vandaag hun rapport.
ma 22		
di 23		Ouderraad De leden van de ouderraad vergaderen deze avond vanaf 20.00 uur in de refter van de lagere school.
wo 24		Oudercontact klas 5 Juf Martine nodigt de ouders van de leerlingen van klas 5 uit voor een oudercontact.
do 25	 	Bibbezoek klas 5 De leerlingen van klas 5 gaan deze voormiddag naar de bibliotheek van Ravels voor een rondleiding. Oudercontact klas 5 Juf Martine nodigt de ouders van de leerlingen van klas 5 uit voor een oudercontact.
vr 26		Zwemmen De leerlingen van klas 1, 2, 5 en 6 gaan deze voormiddag zwemmen.
za 27		Eerste Communie
ma 29		Verkeersweek: verkeersoefeningen klas 3 en 4 Onze school neemt ook dit jaar weer deel aan de verkeersweek van de gemeente Ravels. Vandaag staan er verkeersoefeningen voor klas 3 en 4 op Weelde Depot gepland. Alle kinderen van klas 3 en 4 komen vandaag met een verkeersveilige fiets naar school.
di 30		
wo 01		Dag van de Arbeid
do 02		Kijk- en speelmoment, inschrijfmoment nieuwe kleuters Nieuwe kleuters die na Hemelvaart naar school komen of op een later moment kunnen samen met hun ouders een bezoek aan de klas van juf Fanny, juf Romy en juf Michelle brengen. Dit "open-kijk-speel-inschrijf-moment" vindt plaats van 09.30 uur tot 10.30 uur. Verkeersweek: verkeersoefeningen klas 5 Voor de leerlingen van klas 5 staat er vandaag een verkeersactiedag gepland. Alle leerlingen

		<p>van klas 5 komen vandaag met een verkeersveilige fiets naar school.</p>
<p>vr 03</p>	  	<p>Zwemmen De leerlingen van klas 1, 2, 3 en 4 gaan deze voormiddag zwemmen.</p> <p>Verkeersweek: fietsexamen klas 6 De leerlingen van klas 6 nemen deze namiddag deel aan het fietsexamens. De leerlingen komen vandaag allemaal met een verkeersveilige fiets.</p> <p>Ouderraad: bloemenverkoop De bestelde bloemen kunnen vandaag tussen 15.30 uur en 17.00 uur opgehaald worden op de speelplaats van de lagere school.</p>

Denk alvast aan:

Zaterdag 11/05/2024: Vormsel

Zaterdag 25/05/2024 – zondag 26/05/2024: schoolfeest

Vrijdag 31/05/2024: facultatieve verlofdag

**Aandachtspunten:****Buitenspeeldag**

Op woensdagnamiddag 17 april staat opnieuw de jaarlijkse Buitenspeeldag voor de deur. Kinderen vanaf het eerste leerjaar kunnen tussen 14.00 uur en 17.00 uur samen met hun vrienden ravotten en genieten van een dag vol spannende avonturen. De middag gaat door op de terreinen van de Brouwerij. Dit jaar staat de Buitenspeeldag volledig in het teken van de Olympische Spelen, dus verwacht een sportief spektakel waarbij jouw vaardigheden op de proef worden gesteld.

Haal de lefgozer in jezelf naar boven en beklim een klimwand van meer dan 8 meter hoog. Of test je balans op de gigantische wipeout sweeper. Je kan jezelf daarnaast ook uitleven op een indrukwekkende stormbaan van maar liefst 36 meter lang. Voor de voetballiefhebbers is er een reuzegrote voetbaldarts waar je jouw schietkunsten kunt tonen. Zij die houden van precisie, kunnen komen boogschieten, terwijl de waaghalzen bij goed weer zelfs kunnen genieten van een heerlijke sessie buikschuiven.



Deelname aan al deze avonturen is volledig gratis. Breng zelf een drinkbus mee, die je doorheen de middag opnieuw kan vullen met water. Bij warm weer vragen we om je op voorhand al in te smeren. Kinderen die willen buikschuiven, brengen best hun zwemkledij of reservekleding mee.

Er is begeleiding aanwezig bij de activiteiten, maar ouders blijven wel verantwoordelijk voor hun kinderen. Er is dus géén opvang voorzien.

Meer informatie over de Buitenspeeldag in Ravels kan je vinden op www.ravels.be/buitenspeeldag.

Op tijd komen

Onze schooldag start 's morgens om 08.45u. en 's middags terug om 13.10u. Gelieve deze uren te respecteren. Kinderen die later in de klas worden afgezet, storen het klasgebeuren.

Afhalen kinderen

De school eindigt om 15.35uur. Om de ouder- en kleuterstroom goed te kunnen organiseren, kunnen onze peuters en kleuters reeds vanaf 15.30uur opgehaald worden aan de kleine poort. De kleuters wachten nadien samen met hun ouders op hun broers of zussen van de lagere school aan de (buitenzijde?) van de grote poort. Op deze manier trachten we te vermijden dat ouders, kleuters en kinderen van de lagere school elkaar zo weinig mogelijk hinderen bij het verlaten van de school.

Voor- en naschoolse opvang

De voorschoolse opvang start vanaf 07.00 uur, de naschoolse opvang eindigt om 18.00uur. Gelieve deze uren te respecteren. Ook op woensdag is er 's middags naschoolse opvang. Ria is dan aanwezig tot 13u.

Ouders die wensen gebruik te maken van de opvang op woensdagnamiddag kunnen hun kinderen naar de buitenschoolse opvang Het Warreltje in Weelde laten gaan. Deze kinderen brengen hun brooddoos mee naar school en kunnen bij Ria eten. Aansluitend op de opvang in onze school bij Ria tot 13u, worden deze kinderen aan onze school opgehaald door het busje van de gemeente en naar Het Warreltje gebracht. De ouders dienen zelf hun kinderen bij Het Warreltje af te halen.

Denk eraan om elke week graag ten laatste dinsdagavond 20u juf Carine via gsm nummer (0032 498 14 78 19) te melden wanneer je kind gebruik maakt van Het Warreltje. Onze dank hiervoor!

Zo kan de busmaatschappij steeds verwittigd worden en hoeft de bus niet onnodig te rijden.

Maandpuntjes Axenroos

Ssst! Ik ken een geheim

Deze periode staat **Itsj de uil** centraal.

Een goedgehumtste uil wil soms alleen zijn. Hij/zij kan informatie voor zich houden. Hij/zij wil niet altijd hulp bieden en wil niet overal aanwezig zijn. Hij/zij ziet wat er rond hem/haar gebeurt, maar laat het gebeuren en grijpt niet in. Een geheim is veilig bij hem/haar.

Een slechtgemutste uil wil alles weten en horen. Hij/zij wil alles voor zichzelf houden. Hij/zij kan geen geheimen bewaren.



Ik zorg wel voor je!

Ook **Slosse de schildpad** staat centraal.

Een kind dat zich gedraagt als een goedgehumtste schildpad, is onzeker, twijfelt, weet niet wat te doen. Hij/zij durft hier ook voor uitkomen. Hij/zij durft toe te geven dat het bang en moe is en dat het iets niet kan of iets fout gedaan heeft

Een kind dat zich gedraagt als een slechtgemutste schildpad zal zich laten opzadelen met ongewenste hulp, zal zich laten schoppen, zich laten duwen, ... Hij/zij zal zich altijd de mindere voelen en denken dat er geen oplossing mogelijk is.

Werkgroep verkeer 10 op 10

Stappen met je kleuter in het echte verkeer vraagt veel aandacht en geduld. Een kleuter heeft een beperkte waarneming en voert alle handelingen trager uit. Daardoor is de stoep nooit voor 100% veilig. Neem je kleuter altijd bij de hand en laat hem aan de kant van de huizen stappen. Ook bij het omkeren blijft de kleuter aan de huizenkant. Heb je een kleuter die graag een eindje voorop loopt? Dit kan in een rustige omgeving waarbij je duidelijke afspraken maakt over wanneer, waar... te stoppen en te wachten

Lagere school kinderen kennen inmiddels in de ruimere schoolomgeving de gevaarlijke punten voor voetgangers. Bekijk thuis de route van verplaatsingen die je kind zelfstandig aflegt en overloop samen de moeilijke punten.

Werkgroep verkeer

